



사업자등록 에스프로(구매안전서비스) 통신판매업신고

교육팀

목차

-
- | | | |
|---|---------------|------------------------|
| 1 | 인허가 관련 신고 절차 | 인허가 관련 신고 절차 |
| 2 | 사업자등록증 | 사업자등록이란 / 필요서류 / 발급방법 |
| 3 | 에스크로(구매안전서비스) | 개인 발급 / PG사 발급 |
| 4 | 통신판매업신고증 | 통신판매업신고란 / 필요서류 / 발급방법 |
-

인허가 관련 신고 절차

사업자등록



에스크로
(구매안전서비스)




통신판매업신고


	인근 세무서
직접방문	

	은행 개인쇼핑몰 에스크로
직접방문	

	관할구청
직접방문	

	국세청 홈텍스 홈페이지
인터넷발급	

	PG사 발급
인터넷발급	

	민원24 홈페이지
인터넷발급	

사업자등록이란

납세의무자에 해당하는 사업자를 정부에 신고.
부가가치세법상 **세적**에 관한 **증표**라고도 할 수 있음.



간이과세자 / 일반과세자 (연간 매출액 4,800만원 이상)

인터넷쇼핑몰에서 주로 사용하는 PG 등의 결제시스템을 연동시키려면 **사업자등록 / 통신판매업신고**는 필수

대부분의 창업 준비자들이 본격적인 사업시작 전 등록.
사업 시작 후 20일 이내로 등록.

미등록 가산세를 부담.

또한 신용카드 매출, 현금영수증 매출, 세금계산서나 계산서 매출을 발생 시킬 수 없으므로 사업자 등록은 필수

필요서류

인터넷쇼핑몰에서 주로 사용하는 PG 등의 결제시스템을 연동시키려면
사업자등록 / 통신판매업신고는 필수



1. 사업자 등록 신청서(* 홈택스에서 작성시 작성 후 자동생성)
2. 임대차계약서 사본(사업장을 임차한 경우에 한함)
 단, 전대차계약인 경우는 '전대차계약서 사본'
 (계약서 사본에 건물주의 동의 또는 승낙 표시)
3. 신분증
4. 동업계약서(공동사업자인 경우)

사업자 등록 신청서는 세무서에 비치 되어있는 신청서 양식을 사용.

임대차 계약서는 사업장을 임대한 경우 계약서가 필요하며,
 자택을 사업장으로 지정 하면 준비 하실 필요가 없음.

■ 국가자세법 시행규칙 [별지 제4호서식] <개정 2015.3.6.> 홍익(Crown) Foundation Co., Ltd.에서
 작성할 수 있습니다.

사업자등록 신청서(개인사업자용)
(법인이 아닌 단체의 고유번호 산정사)

* 사업등록부의 신청 내용은 법, 조약, 내국인 등록을 요하지 않는 외국인을 유방외에 한하여, 신청일에 본인명 기재로 신청해 주시기 바랍니다.
 ※ 1. 필경사 제출사항은 필경사 제출서류에 기재된 사항에 준하여 처리됩니다.

당첨번호		처리기간		3영업일(과연료 별도)	
------	--	------	--	--------------	--

1. 업적사항

상호(단체명)	전화번호 (사업장)
행정(대표지)	(지역)
주민등록번호	FA사업료
사업장(단체) 소재지	읍 호

2. 사업장 현황

업종	주말에 영업	주말에 무휴	주말이 없음	주말은 고도 휴무	휴무일 휴무
사업장 명칭	사업장을 도해한	사업장을 도해한	사업장을 도해한	사업장을 도해한	사업장을 도해한

사업장 구분

차기 면적	차기 면적	차기 면적	차기 면적	차기 면적	차기 면적	차기 면적	차기 면적
비	비	비	비	비	비	비	비

회 기 중 사업 여부

1	2	3	4	5	6	7	8	9	10
---	---	---	---	---	---	---	---	---	----

개별소세 해당 여부

1	2	3	4	5	6	7	8	9	10
---	---	---	---	---	---	---	---	---	----

사업장 명세 (건축물관련 정보)

사업장 명세	사업장 명세	사업장 명세	사업장 명세
--------	--------	--------	--------

사업지 단위 과세 적용 신고 여부

1	2	3	4	5	6	7	8	9	10
---	---	---	---	---	---	---	---	---	----

전자유류권주

전자유류권주	전자유류권주	전자유류권주	전자유류권주
--------	--------	--------	--------

그 밖의 신청사항

확인일자	공통사업자	사업장소	영도저의 사업장등록번호
1	2	3	4

210mm x 297mm(세로) 82g/㎡ 또는 동등치 82g/㎡

사업자 등록 신청서

발급방법

인터넷쇼핑몰에서 주로 사용하는 PG 등의 결제시스템을 연동시키려면
사업자등록 / 통신판매업신고는 필수



직접방문

1. 인근 세무서 방문
2. 사업자등록신청서 작성
3. 필요 서류 제출
4. 사업자 등록

등록 접수 후 약 10~15분 정도
지나면 사업자 등록이 완료.



인터넷발급


1. 국세청 홈텍스 홈페이지 (www.hometax.go.kr) 접속
2. 홈텍스 홈페이지 메인 화면 내 '신청/제출' 클릭
3. '사업자 등록 신청 / 정정' 클릭
4. '사업자등록신청(개인) 클릭
5. 양식에 맞춰 기본적인 인적사항 입력

인터넷으로 신청 시 **공인인증서**가 필수



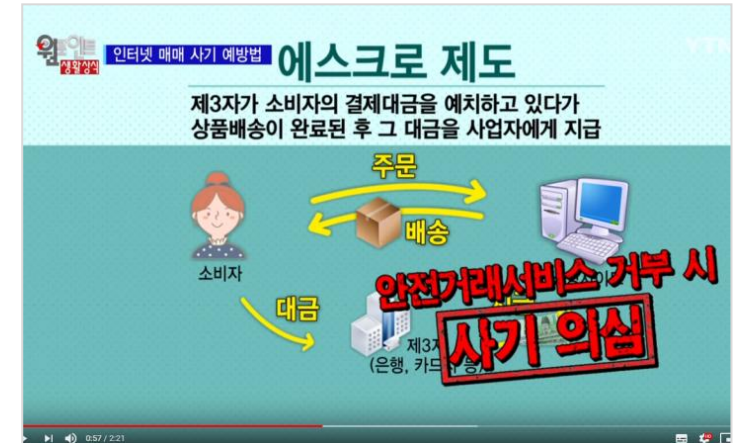
개인발급

1. 인터넷쇼핑몰 등에서 전자상거래의 안전을 보장하기 위해 제3자에게 구매자의 **결제대금**을 **예치**한 후 상품이 완전히 인도된 경우에만 판매자에게 대금이 지불되도록 하는 시스템
2. **통신판매업 신고**시 필요한 서류



구매안전서비스 이용확인증 발급 방법


1. 사업자등록증, 신분증 지참 은행 방문
2. 기업통장 개설(기업공인인증서 4,400원)
3. 집으로 복귀
4. 기업 बैं킹 - 구매안전서비스(**에스프로**) 신청
5. 은행 방문 or 프린트
6. 구매안전서비스 이용확인증 발급



에스프로 관련 동영상 <https://youtu.be/d8Z2dhB7c0E>

PG사발급

PG서비스(ex: KCP) 가입 시 PG사 관리자 페이지에서 확인 가능



1. <https://admin8.kcp.co.kr> 관리자 페이지 > 로그인 > 정보수정 > 클릭
2. 사이트 설정정보 > 에스프로 > 에스프로 가입확인서 > **구매안전서비스 이용 확인증** > 인쇄가능
3. 에스프로란? 버튼 클릭 > 자세한 정보를 확인하실 수 있습니다.


KCP는 금융감독원에 등록된
에스프로 사업자(등록번호 02-006-00012호)로
추가 등록비용 없이 서비스를 이용할 수 있습니다.



http://www.kcp.co.kr/alpa_escrow.info.do

사이트설정정보

결제창 버전	
에스프로	사용 에스프로 가입확인서 에스프로란?



통신판매업신고란

전자상거래 등에서의 소비자 보호에 관한 법률 시행 규칙에 의한
공정거래 위원회에서 발급하는 행정 서류



온라인에서 물건을 팔고 싶다면 꼭 필요한 서류

인터넷쇼핑몰에서 주로 사용하는 PG 등의 결제시스템을
연동시키려면 **사업자등록 / 통신판매업신고**는 필수

전기통신매체, 광고물 등을 통해 소비자와 직접 상거래가
이루어지는 통신판매업을 하고자 하는 경우 신고

공정거래위원회는 소비자 권익보호를 위해 민원인이 신고한
통신판매업자의 신원정보(전화번호, 주소 등)를
위원회 홈페이지(www.ftc.go.kr)에 공개하고 있음.

필요서류

인터넷쇼핑몰에서 주로 사용하는 PG 등의 결제시스템을 연동시키려면
사업자등록 / 통신판매업신고는 필수



통신판매업신고 필요한 서류 세가지

1. 신분증
2. 사업자등록증
3. 에스프로(구매안전서비스) 이용확인증

[참고]

호스트 서버 소재지가
해외인 경우
소재지의 시청, 군청, 구청에 방문하여 신청

발급방법

인터넷쇼핑몰에서 주로 사용하는 PG 등의 결제시스템을 연동시키려면
사업자등록 / 통신판매업신고는 필수



직접방문

1. 관할 구청 방문
2. 통신판매업 신고 접수
3. 약 3일 후 발급



인터넷발급

1. 민원24(www.minwon.go.kr) 접속
2. 민원24 메인 페이지내 '민원안내' 메뉴 클릭
3. '분야별 민원' 클릭
4. 민원 분야 '경제 활동' 클릭
5. 경제 활동 상세분야 '일반산업지원' 클릭
6. 일반산업지원 관련 민원 '[통신판매업신고](#)' 클릭
7. 로그인 후 신청

